

## ОДИТОРСКИ ДОКЛАД

Уважаеми дами и господа,

Ние извършихме одит на финансовия отчет на **МЕЙФЕЪР ГРУП АД**, включващ Счетоводен Баланс, Отчет за Доходите, Отчет за Промените в Собствения Капитал, Отчет за Паричните Потоци към 31 Декември 2008г., както и обобщеното оповестяване на съществените счетоводни политики и другите пояснителни приложения.

Отговорността за изготвянето и достоверното представяне на този финансов отчет в съответствие с Международните Стандарти Финансови Отчети се носи от ръководството на дружеството. Тази отговорност включва: разработване, внедряване и поддържане на система за вътрешен контрол, свързана с изготвянето и достоверното представяне на финансовите отчети, които да не съдържат съществени неточности, отклонения и несъответствия, независимо дали те се дължат на измама или на грешка; подбор и приложение на подходящи счетоводни политики и изготвяне на приблизителни счетоводни оценки, които да са разумни при конкретните обстоятелства.

Нашата отговорност се свежда до изразяване на одиторско мнение, върху този финансов отчет, основащо се единствено на извършения от нас одит. Нашият одит бе проведен в съответствие с професионалните изисквания на Международните одиторски стандарти. Тези стандарти налагат съзвучие на етичните изисквания, както и одитът да бъде планиран и проведен така, че ние да се убедим в разумна степен на сигурност доколко финансовият отчет не съдържа съществени неточности, отклонения и

## A U D I T O R'S REPORT

Dear Sirs or Madams,

We have audited the financial statements of **Mayfeer Group AD**, which includes Balance Sheet, Income statement, Equity Statement, Cash Flow Statement towards 31 December 2008 as well as summarized announcement of essential account policy and other explanatory appendixes.

The company's management is responsible for the preparation and presentation of these financial statements. This responsibility includes: designing, implementing and maintaining internal control relevant to the preparation and presentation of financial information that is free from material misstatement, whether due to fraud or error; selecting and applying appropriate accounting policies; and making accounting estimates that are reasonable in the circumstances.


Our responsibility is to express an opinion on the financial information based on our audit. Except as explained in the paragraph below, we conducted our audit in accordance with International Standards on Auditing. Those standards require that we comply with ethical requirements and plan and perform the audit to obtain reasonable assurance whether the financial information is free from material misstatement.

несъответствия.

Одигът включва изпълнението на процедури с цел получаване на одиторски доказателства относно сумите и оновестяванията, представени във финансовия отчет. Избраните процедури зависят от преценката на одитора, включително оценката на рисковете от съществени неточности, отклонения и несъответствия във финансовия отчет, независимо дали те се дължат на измама или на грешка. При извършването на тези оценки на риска одиторът взема под внимание системата за вътрешен контрол, свързана с изготвянето и достоверното представяне на финансовия отчет от страна на предприятието, за да разработи одиторски процедури, които са подходящи при тези обстоятелства, но не с цел изразяване на мнение относно ефективността на системата за вътрешен контрол на предприятието. Одигът също така включва оценка на уместността на прилаганите счетоводни политики и разумността на приблизителните счетоводни оценки, направени от ръководството, както и оценка на цялостното представяне във финансовия отчет. Считаме, че извършеният от нас одиг предоставя достатъчна и подходяща база за изразеното от нас одиторско мнение.

В резултат на това удостоверяваме, че финансовият отчет представя достоверно, във всички съществени аспекти финансовото състояние на дружеството МЕЙФЕЪР ГРУП АД към 31 Декември 2008г., както и за неговите финансови резултати от дейността и за паричните потоци за годината, завършваща тогава, в съответствие с Международните Стандарти Финансови Отчети.

Регистриран одитор:

  
(Vasil Kalaydjiev – попис, печат)

03.02.2009г.  
гр. София

An audit involves performing procedures to obtain audit evidence about the amounts and disclosures of the financial information. The procedures selected depend on the auditor's judgment, including the assessment of the risks of material misstatement of the financial information, whether due to fraud or error. In making those risk assessments, the auditor considers internal control relevant to the entity's preparation and presentation of the financial information in order to design audit procedures that are appropriate in the circumstances, but not for the purpose of expressing an opinion on the effectiveness of the entity's internal control. An audit also includes evaluating the appropriateness of accounting policies used and the reasonableness of accounting estimates made by management, as well as evaluating the overall presentation of the financial information.

We believe that the audit we have carried out provides a reasonable basis for expressing an auditor's opinion.

As a result of this we certify that the financial statements present truly, in all essential aspects, the financial status of the company Mayfair Group AD as of 31 December 2008, as well as the achieved financial result and change in the cash flows for the year then ended, in compliance with the requirements of International Accounting Standards.

CPA in charge of the audit:

  
(Vasil Kalaydjiev – попис, печат)

03.02.2009  
Sofia

**СПРАВКА ЗА ОПОВЕСТЯВАНЕ НА СЧЕТОВОДНАТА ПОЛИТИКА НА  
МЕЙФЕЪР ГРУП АД ЗА 2008г.**

**1. Дълготрайни материални активи**

	Машини и Оборудване	Автомобили и други	Стопански инвентар	В хил. лв. Общо ДМА
Отчетна стойност				
Салдо на 01.01.2008г.				
Постъпили:				
Излезли:				
Салдо на 31.12.2008г.				
Амортизация				
Салдо на 01.01.2008г.				
Амортизация за периода:				
Амортизация на излезлите:				
Салдо на 31.12.2008г.				
Балансова стойност				
На 01.01.2008г.				
Балансова стойност				
На 31.12.2008г.				

**2. Дълготрайни нематериални активи**

	Права във Собственост	Програмни продукти	Други ДМА	В хил. лв. Общо ДМА
Отчетна стойност				
Салдо на 01.01.2008г.				
Постъпили:				
Излезли:				
Салдо на 31.12.2008г.				
Амортизация				
Салдо на 01.01.2008г.				
Амортизация за периода:				
Амортизация на излезлите:				
Салдо на 31.12.2008г.				
Балансова стойност				
На 01.01.2008г.				
Балансова стойност				
На 31.12.2008г.				

**3. Дялове и участия**

Дружеството не притежава дялове от капиталите на други дружества.

**4. Краткосрочни вземания**

	2008г.	В хил. лв. 2007г.
Вземания от клиенти и доставчици		
Вземания по предоставени търг.кредити		
Присъдени вземания		
Данъци за възстановяване		
Други краткосрочни вземания		
Общо:		

# БАЛАНС

## МЕЙФЕЪР ГРУП АД

България, гр. София, ул. Сердика №23

31.12.2008г.

на  
адрес  
квм

А К Т И В		
Раздели, групи, статии	Сума (млн лева)	
	текуща година	предходна година
а	1	2
<b>A. Негекущи активи</b>		
<b>I. Дълготрайни материални активи</b>		
Земли (терени)		
Сгради и конструкции		
Машини и оборудване		
Съоръжения		
Транспортни средства		
Общественост и инвентар		
Други дълготрайни материални активи		
Разходи за придобиване и ликвидация на дълготрайни материални активи		
<b>Общо за група I:</b>	<b>0</b>	<b>0</b>
<b>II. Дълготрайни нематериални активи</b>		
Права върху собственост		
Програмни продукти		
Продукти от развойна дейност		
Други дълготрайни нематериални активи		
<b>Общо за група II:</b>	<b>0</b>	<b>0</b>
<b>III. Дългосрочни финансови активи</b>		
Дялове и участия, в т. ч. във: дъщерни предприятия	0	
- смесени предприятия		
- асоциирани предприятия		
- други предприятия		
Инвестиционни имоти		
Други дългосрочни ценни книжки		
Дългосрочни вземания, в т. ч.:		0
- от свързани предприятия		
- търговски заемн		
- други дългосрочни вземания		
<b>Общо за група III:</b>	<b>0</b>	<b>0</b>
<b>IV. Търговска репутация</b>		
Положителна		
Отрицателна		

П А С И В		
Раздели, групи, статии	Сума (млн лева)	
	текуща година	предходна година
а	1	2
<b>A. Собствен капитал</b>		
<b>I. Основен капитал</b>	<b>50</b>	
Записан капитал		
Невишен капитал		
Изкупени собствени акции		
<b>Общо за група I:</b>	<b>50</b>	<b>0</b>
<b>II. Резерви</b>		
Премии от емисия		
Резерв от последващи оценки		
Целеви резерви		
- в т.ч. Общи резерви		
- в т.ч. Специализирани резерви		
- в т.ч. Други резерви		
<b>Общо за група II:</b>	<b>0</b>	<b>0</b>
<b>III. Финансов резултат</b>		
Нагрупана печалба (загуба)		
- в т.ч. Неразпределена печалба		
- в т.ч. Непокрита загуба		
Текуща печалба (загуба)		
<b>Общо за група III:</b>	<b>0</b>	<b>0</b>
<b>Общо раздел A:</b>	<b>50</b>	<b>0</b>
<b>B. Негекущи пасиви</b>		
<b>I. Дългосрочни задължения</b>		
Задължения към свързани предприятия		
Задължения към финансови предприятия		
- в т.ч. към банки		
Задължения по търговски заемн		
Задължения по облигационни заемн		
Отсрочени данъци		
Други дългосрочни задължения		
<b>Общо за група I:</b>	<b>0</b>	<b>0</b>
<b>II. Приходи за бъдещи периоди и финансираня</b>		
<b>Общо за раздел B:</b>	<b>0</b>	<b>0</b>



# ОТЧЕТ ЗА ДОХОДИТЕ

МЕЙФЕЪР ГРУП АД

ул. Сердика №23


2008г.


на  
адрес  
за

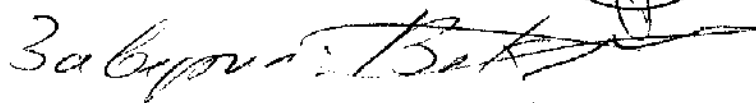
Наименование на разходите	Сума (хил. лева)		Наименование на приходите	Сума (хил. лева)	
	текуща година	предходна година		текуща година	предходна година
а	1	2	а	1	2
<b>A. Разходи за обичайна дейност</b>			<b>A. Приходи от обичайна дейност</b>		
<b>I. Разходи по икономически елементи</b>			<b>I. Нетни приходи от продажби на:</b>		
1. Разходи за материали			1. Продажби		
2. Разходи за външни услуги			2. Стока		
3. Разходи за амортизации			3. Услуги		
4. Разходи за външни такси			4. Други		
5. Разходи за комунални					
6. Други разходи			<i>Общо за група I:</i>	0	0
в т.ч.:			<b>II. Приходи от финансиране</b>		
- обемна на акции			<i>в т.ч. от правителството</i>		
- провизи				0	0
<b>Общо за група I:</b>	<b>0</b>	<b>0</b>	<b>III. Финансови приходи</b>		
<b>II. Суми с корективен характер</b>			1. Приходи от дивиденди		
1. Балансова стойност на продадени активи (без продукти)			в т.ч. дивиденди от свързани предприятия		
2. Разходи за придобиване и ликвидация на дълготрайни активи по стопански начин			2. Приходи от участия		
3. Изменения на запасаите от продукция и незавършено производство			в т.ч. дивиденди		
4. Приходи и прираст на животни			3. Положителни разлики от операции с финансови активи и инструменти		
5. Други суми с корективен характер			4. Положителни разлики от промяна на валутни курсове		
<b>Общо за група II:</b>	<b>0</b>	<b>0</b>	5. Други приходи от финансови операции		
<b>III. Финансови разходи</b>			<b>Общо за група III:</b>	<b>0</b>	<b>0</b>
1. Разходи за дивиденди			<b>Б. Общо приходи от дейността (I+II+III)</b>		
в т.ч. дивиденди към свързани предприятия				<b>0</b>	<b>0</b>
2. Отрицателни разлики от операции с финансови активи и инструменти			<b>В. Загуба от обичайна дейност</b>		
3. Отрицателни разлики от промяна на валутни курсове				<b>0</b>	<b>0</b>
4. Други разходи по финансови операции			<b>IV. Извънредни приходи</b>		
<b>Общо за група III:</b>	<b>0</b>	<b>0</b>		<b>0</b>	<b>0</b>
<b>Б. Общо разходи за дейността (I+II+III)</b>	<b>0</b>	<b>0</b>	<b>Г. Общо приходи (Б+IV)</b>		
<b>В. Печалба от обичайна дейност</b>	<b>0</b>	<b>0</b>		<b>0</b>	<b>0</b>
<b>IV. Извънредни разходи</b>			<b>Д. Счетоводна печалба</b>		
Г. Общо разходи (Б+IV)	<b>0</b>	<b>0</b>	<b>Г. Разходи за данъци</b>		
Д. Счетоводна печалба	<b>0</b>	<b>0</b>	- Данък Дивиденди от печалбата		
Г. Разходи за данъци	<b>0</b>	<b>0</b>	- Други		
- Данък Дивиденди от печалбата			<b>Е. Печалба (Д-V)</b>	<b>0</b>	<b>0</b>
- Други			<b>Всичко (Г+Е)</b>	<b>0</b>	<b>0</b>
<b>Е. Печалба (Д-V)</b>	<b>0</b>	<b>0</b>		<b>0</b>	<b>0</b>
<b>Всичко (Г+V+Е)</b>	<b>0</b>	<b>0</b>		<b>0</b>	<b>0</b>

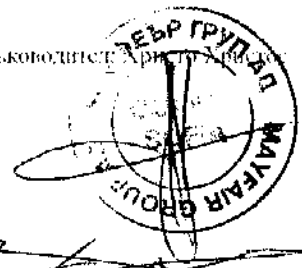
Дата: 02.02.2009

Съставител: Стоянов и Стоянов Консултинг ЕООД

Ръководител: 







# ОТЧЕТ ЗА ПАРИЧНИТЕ ПОТОЦИ ПО ПРЕКИЯ МЕТОД

**МЕЙФЕЪР ГРУП АД**

ул. Сердика №23

2009г.

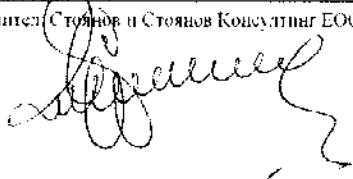
(СМД, б. 6/01)


Наименование на паричните потоци	Текущ период			Презходен период		
	постъпления	платвания	нетен поток	постъпления	платвания	нетен поток
а	1	2	3	4	5	6
<b>А. Парични потоци от основната дейност</b>						
Парични потоци, свързани с търговски контрагенти			0			0
Парични потоци, свързани с краткосрочни финансови активи			0			0
Парични потоци, свързани с трудови възнаграждения			0			0
Парични потоци, свързани с лихви, комисионни, дивиденди и други подобни			0			0
Парични потоци от положителни и отрицателни валутни курсови разлики			0			0
Платени и възстановени данъци върху печалбата			0			0
Платвания при разпределения на печалба			0			0
Парични потоци, свързани с разходи с бюджета			0			0
Други парични потоци от основната дейност			0			0
<b>Всичко парични потоци от основната дейност (А)</b>	<b>0</b>	<b>0</b>	<b>0</b>	<b>0</b>	<b>0</b>	<b>0</b>
<b>Б. Парични потоци от инвестиционната дейност</b>						
Парични потоци, свързани с дълготрайни активи			0			0
Парични потоци, свързани с краткосрочни финансови активи			0			0
Парични потоци, свързани с лихви, комисионни, дивиденди и други подобни			0			0
Парични потоци от бизнескомбинации - придобивания			0			0
Парични потоци от положителни и отрицателни валутни курсови разлики			0			0
Други парични потоци от инвестиционната дейност			0			0
<b>Всичко парични потоци от инвест. дейност (Б)</b>	<b>0</b>	<b>0</b>	<b>0</b>	<b>0</b>	<b>0</b>	<b>0</b>
<b>В. Парични потоци от финансовата дейност</b>						
Парични потоци от емитиране и обратно придобиване на ценни книжа	50		50			0
Парични потоци от допълнителни вноски и връщането им на собствениците			0			0
Парични потоци, свързани с получени или предоставени заеми			0			0
Парични потоци от лихви, комисионни, дивиденди и други подобни			0			0
Платвания на задължения по лизингови договори			0			0
Парични потоци от положителни и отрицателни валутни курсови разлики			0			0
Други парични потоци от финансовата дейност			0			0
<b>Всичко парични потоци от финансовата дейност (В)</b>	<b>50</b>	<b>0</b>	<b>50</b>	<b>0</b>	<b>0</b>	<b>0</b>
<b>Г. Изменение на паричните средства през периода (А+Б+В)</b>	<b>50</b>	<b>0</b>	<b>50</b>	<b>0</b>	<b>0</b>	<b>0</b>
<b>Д. Парични средства в началото на периода</b>			<b>0</b>			<b>0</b>
<b>Е. Парични средства в края на периода</b>			<b>50</b>			<b>0</b>

Дата: 02.02.2009

Съставител: Стоянов и Стоянов Консултинг ЕООД

Ръководител:  Мейфеър Груп АД




Завършил: 

# ОТЧЕТ ЗА СОБСТВЕНИЯ КАПИТАЛ

МЕЙФЪР ГРУП АД

ул. Сердика №23

2008г.


Показатели	Основен капитал	Резерви				Финансов резултат			Резерв от притоци	Общо собствен капитал
		Премии от емисиия	Резерв от последващи оценки на активи и пасиви	Целеви резерви		Незаляба	Загуба			
				Общи	Специализирани			Други		
а	1	2	3	4	5	6	7	8	9	10
<b>Салдо в началото на отчетния период</b>										
1 Изменения за сметка на собствените в т.ч.:	50		0	0	0	0	0	0	0	50
увеличение	50									50
уменьшение										0
2 Финансов резултат за текущия период										0
3 Разпроделени на незаляба										0
в т.ч. за дивиденди										0
4 Покриване на загуба										0
5 Последващи оценки на ДМА в т.ч.:	0	0	0	0	0	0	0	0	0	0
увеличение										0
уменьшение										0
6 Последващи оценки на финансови активи и инструменти в т.ч.:	0	0	0	0	0	0	0	0	0	0
увеличение										0
уменьшение										0
7 Премии в съответствие с политика, грешки и др.										0
8 Други изменения в собствения капитал										0
<b>Салдо към края на отчетния период</b>	50	0	0	0	0	0	0	0	0	50
9 Премии от притоци на годишни финансови отчети на предприятия в чужбина										0
10 Премии от претържоване на финансови отчети при съвръх инфлация										0
<b>Пренесен собствен капитал към края на отчетния период</b>	50	0	0	0	0	0	0	0	0	50

(сум. текс)

Дата: 02.02.2009

Съставител: Снежана Стоянова Конкулатинг ЕООД

Ръководител: Уршидо Христов

  
 За въвеждане в БРД



Справка за дълготрайните (дългосрочни) активи

на МЕЙФЕБЪР ГРУП АД


към 31.12.2008г.

Показател	Отчетна стойност на дълготрайните активи				Последваща оценка		Пречиствена стойност (4+5-6)	Амортизация				Последваща оценка		Предишна амортизация в края на периода (11+12-13)	Балансова стойност в края на периода (7-14)	
	в началото на периода	на последващо през периода	на последващо през периода	на последващо през периода	увеличение	намаление		в началото на периода	в края на периода (8-9-10)	увеличение	намаление	в края на периода (11+12-13)	увеличение			намаление
<b>I. Дълготрайни материални активи</b>																
1 Зем (срещи)							0								0	
2 Сгради и конструкции							0								0	
3 Машини и оборудване							0								0	
4 Свързани							0								0	
5 Транспортир средства							0								0	
6 Стажа							0								0	
7 Други дълготрайни материални активи							0								0	
<b>Общо за група I:</b>	<b>0</b>	<b>0</b>	<b>0</b>	<b>0</b>	<b>0</b>	<b>0</b>	<b>0</b>	<b>0</b>	<b>0</b>	<b>0</b>	<b>0</b>	<b>0</b>	<b>0</b>	<b>0</b>	<b>0</b>	
<b>II. Дълготрайни нематериални активи</b>																
1 Права върху събственост							0								0	
2 Програмни продукти							0								0	
3 Патенти и изобретения, дейност							0								0	
4 Други дълготрайни нематериални активи							0								0	
<b>Общо за група II:</b>	<b>0</b>	<b>0</b>	<b>0</b>	<b>0</b>	<b>0</b>	<b>0</b>	<b>0</b>	<b>0</b>	<b>0</b>	<b>0</b>	<b>0</b>	<b>0</b>	<b>0</b>	<b>0</b>	<b>0</b>	
<b>III. Дългосрочни финансови активи (без дълготрайни елементи)</b>																
1 Делове и участия, в т. ч. във							0								0	
- дъщерни предприятия							0								0	
- съюзни предприятия							0								0	
- асоциирани предприятия							0								0	
- други предприятия							0								0	
2 Инвестиционни имоти							0								0	
3 Други дългосрочни финансови активи							0								0	
<b>Общо за група III:</b>	<b>0</b>	<b>0</b>	<b>0</b>	<b>0</b>	<b>0</b>	<b>0</b>	<b>0</b>	<b>0</b>	<b>0</b>	<b>0</b>	<b>0</b>	<b>0</b>	<b>0</b>	<b>0</b>	<b>0</b>	
<b>IV. Товарска репутация</b>																
1 Товарска марка							0								0	
2 Структурална							0								0	
<b>Общо за група IV:</b>	<b>0</b>	<b>0</b>	<b>0</b>	<b>0</b>	<b>0</b>	<b>0</b>	<b>0</b>	<b>0</b>	<b>0</b>	<b>0</b>	<b>0</b>	<b>0</b>	<b>0</b>	<b>0</b>	<b>0</b>	
<b>Общ сбор (I+II+III+IV)</b>	<b>0</b>	<b>0</b>	<b>0</b>	<b>0</b>	<b>0</b>	<b>0</b>	<b>0</b>	<b>0</b>	<b>0</b>	<b>0</b>	<b>0</b>	<b>0</b>	<b>0</b>	<b>0</b>	<b>0</b>	

Дата: 02.02.2009

Съставил: Стойков и Стойков Консултанти ЕООД

Ръководител: Николай Христов






# Справка за вземанията, задълженията и провизиите

на **МЕЙФЕЪР ГРУПАД**

към **31.12.2008г.**

## A. ВЗЕМАНИЯ

(млн. лева)

Показатели	Общ размер	Степен на ликвидност	
		до 1 година	над 1 година
а	1	2	3
<b>I. Невнесен капитал</b>	0	0	0
<b>II. Дългосрочни вземания</b>			
1. Вземания от свързани предприятия, в т.ч.:			
- предоставени заеми			
- други			
2. Вземания от предоставени търговски заеми			
3. Други дългосрочни вземания в т.ч.:			
- финансов лизинг			
- дългосрочни аванси			
- други			
<b>Всичко за II:</b>	<b>0</b>	<b>0</b>	<b>0</b>
<b>III. Краткосрочни вземания</b>			
1. Вземания от свързани предприятия в т.ч.:			
- предоставени заеми			
- от продажби			
- други			
2. Вземания от клиенти			
3. Вземания от предоставени аванси			
4. Вземания от предоставени търговски заеми			
5. Съдебни вземания			
6. Присъдени вземания			
7. Данъци за възстановяване в т.ч.:			
- данък за общините			
- данък върху печалбата			
- данък върху добавената стойност			
- възстановени данъчни временни разлики			
- други данъци			
8. Други краткосрочни вземания в т.ч.:			
- по рекламации			
- по писма и чекети			
- от социалното осигуряване			
- други			
<b>Всичко за III:</b>	<b>0</b>	<b>0</b>	<b>0</b>
<b>Общо вземания: (I+II+III)</b>	<b>0</b>	<b>0</b>	<b>0</b>

## B. ЗАДЪЛЖЕНИЯ

(млн. лева)

Показатели	Общ размер	Степен на възвемост		Стойност на обезпечението
		до 1 година	над 1 година	
а	1	2	3	4
<b>I. Дългосрочни задължения</b>				
1. Задължения към свързани предприятия, в т.ч. от:				
- заеми				
- доставки на активи и услуги				
2. Задължения по получени банкови заеми, в т.ч.:				
- редовни заеми				
- просрочени до 3 години				
- просрочени над 3 години				
3. Задължения по получени търговски заеми				
4. Задължения по облигационни заеми				
5. Задължения по получени аванси				
6. Отсрочени данъци				
7. Други дългосрочни задължения в т.ч.:				
- финансов лизинг				
<b>Всичко за I:</b>	<b>0</b>	<b>0</b>	<b>0</b>	<b>0</b>

Справка за ценните книжа

на МЕЙФЕЪР ГРУП АД

към 31.12.2008г.


(МДЛ 365)

Показатели	Вид и брой на ценните книжа			Стойност на ценните книжа					в това число	
	обикновени	привилегирани	конвертируеми	отчетна стойност	увеличение	намаление	процентирана стойност (4+5-6)	инвестиции от техн. резерви	инвестиции от други резерви	
а	1	2	3	4	5	6	7	8	9	
<b>I. Краткосрочни финансови активи в ценни книжа</b>										
1. Акции										
2. Изкупени собствени акции										
3. Облигации										
4. Изкупени собствени облигации										
5. Държавни ценни книжа										
<b>Всичко за I:</b>	<b>0</b>	<b>0</b>	<b>0</b>	<b>0</b>	<b>0</b>	<b>0</b>	<b>0</b>	<b>0</b>	<b>0</b>	
<b>II. Дългосрочни финансови активи в ценни книжа</b>										
1. Акции										
2. Облигации										
3. Държавни ценни книжа										
4. Ивестипропони бонкове										
5. Други документи и права										
<b>Всичко за II:</b>	<b>0</b>	<b>0</b>	<b>0</b>	<b>0</b>	<b>0</b>	<b>0</b>	<b>0</b>	<b>0</b>	<b>0</b>	

Дата: 02.02.2009

Съставител: Стоянов Стоянов Консултинг ЕООД

Ръководител: Христо Христов



# Справка за участията в капиталите на други предприятия

на **МЕЙФЕЪР ГРУП АД**


към 31.12.2008г.

(ЛНЗ - 26.1)

Наименование и седалище на предприятието, в които са стъчатията	Размер на стъчатията	Процент на стъчатията в	Стъчатие в пени книжка, присти за	Стъчатие в пени книжка, непристи за
а	1	2	3	4
<b>A. В страната</b>				
<i>I. В общерни предприятия</i>				
1				
2				
3				
4				
Обща сума I:	0		0	0
<i>II. В смесени предприятия</i>				
1				
2				
3				
4				
Обща сума II:	0		0	0
<i>III. В асоциирани предприятия</i>				
1				
2				
3				
4				
Обща сума III:	0		0	0
<i>IV. В други предприятия</i>				
1				
2				
3				
4				
Обща сума IV:	0		0	0
<b>Обща сума за страната (I+II+III+IV):</b>	<b>0</b>		<b>0</b>	<b>0</b>
<b>A. В чужбина</b>				
<i>I. В общерни предприятия</i>				
1				
2				
3				
4				
Обща сума I:	0		0	0
<i>II. В смесени предприятия</i>				
1				
2				
3				
4				
Обща сума II:	0		0	0
<i>III. В асоциирани предприятия</i>				
1				
2				
3				
4				
Обща сума III:	0		0	0
<i>IV. В други предприятия</i>				
1				
2				
3				
4				
Обща сума IV:	0		0	0
<b>Обща сума за чужбина (I+II+III+IV):</b>	<b>0</b>		<b>0</b>	<b>0</b>

Дата 02.02.2009

Съставител Стоянов и Стоянов Консултинг ЕООД



Ръководител

